

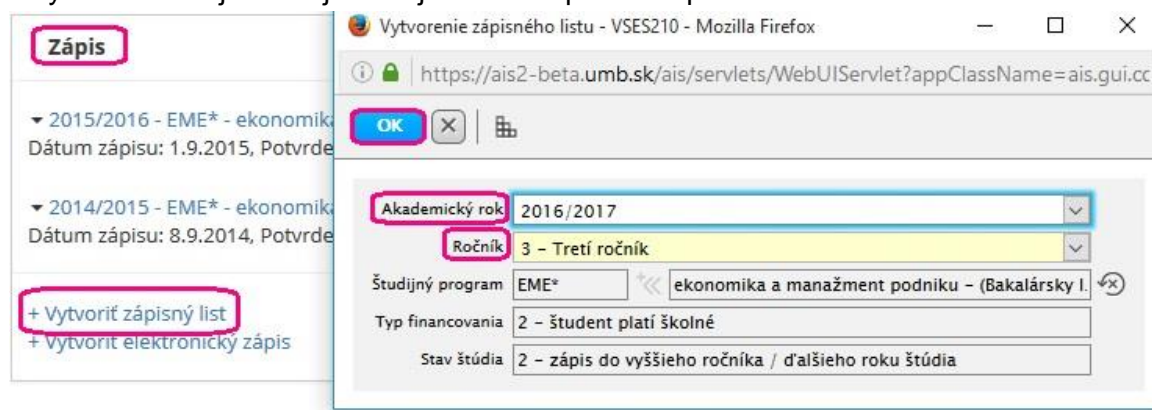
Vytvorenie zápisného listu študentom do ďalšieho ročníka

K zvolenému štúdiu sa vytvára zápisný list, ktorý definuje štúdium študenta v akademickom roku (AR). Zápisný list (ZL) umožňuje zápis predmetov podľa odporúčaného študijného plánu.


Študent, ktorý si ide zapísať predmety do AIS, má už konkrétne vedieť, o ktoré predmety má záujem, ktoré predmety sa týkajú jeho odboru resp. študijného programu, aké predmety si bude vyberať ako výberové, pre ktorý ročník a semester sa ponúkajú. Preto je dôležité najprv dôkladne preštudovať študijné plány pre svoj študijný program, ponuku povinne voliteľných a výberových predmetov, pozrieť si informačné listy jednotlivých predmetov, odkontrolovať, či predmet nemá stanovené podmieňujúce predmety a teda či si ho vôbec môžete zapísať.

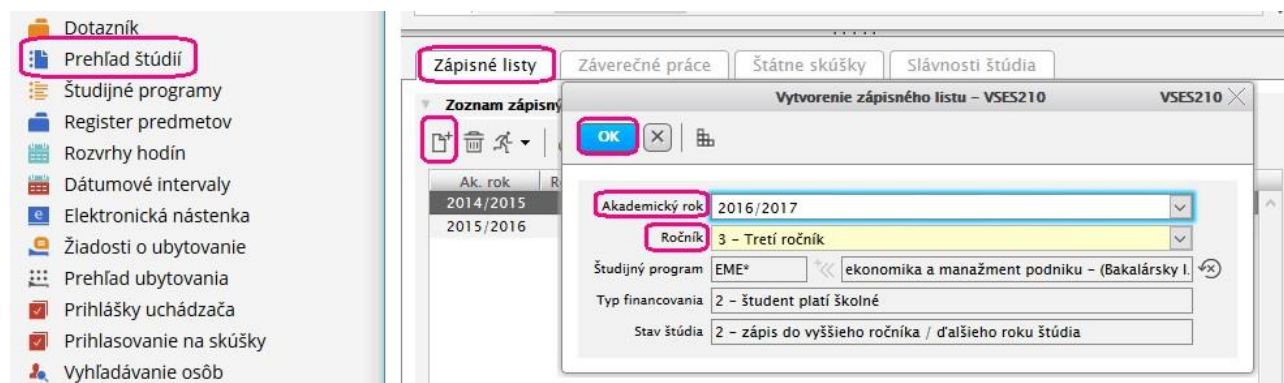
Predmety si vyberáte a zapisujete do svojho ZL v období stanovenom študijným oddelením. V inom období si môžete svoje predmety pozerať, zistiť výsledky z jednotlivých predmetov, ale nemôžete si predmety meniť. Na predmet, ktorý nie je v zápisnom liste, sa nemôžete prihlásiť na rozvrh ani na skúšku. V prípade nezrovnalostí v ZL sa obráťte na svoju študijnú referentku.

K tvorbe zápisu sa dostanete kliknutím na **+Vytvoriť zápisný list**. Kde sa následne otvorí okno a vy si skontrolujete údaje a ak je všetko v poriadku potvrdíte cez tlačítko **OK**.



Alebo je aj druhá možnosť tvorby ZL a to tak, že si kliknete na **Prehľad štúdií** a na záložke

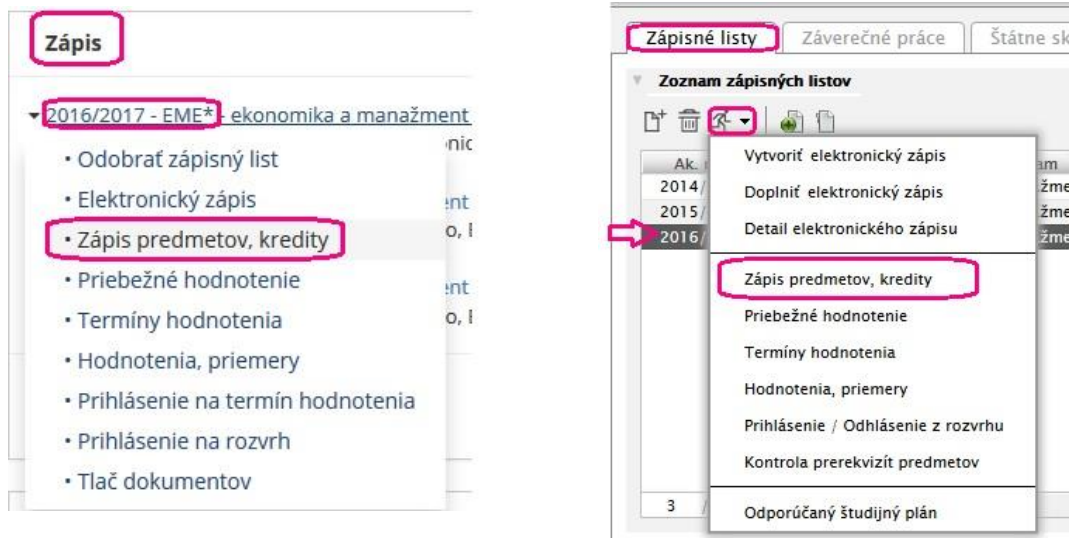
Zápisné listy si cez tlačítko  skontrolujete údaje v okne potvrdíte kliknutím na tlačítko **OK**.



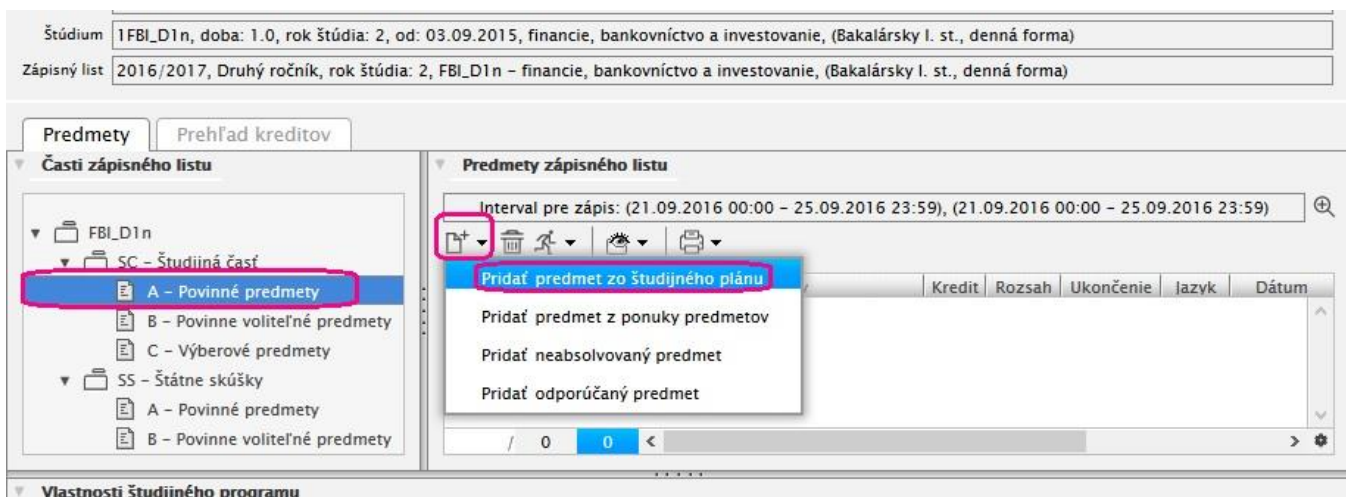
Ak sa pomýlite, záznam vymažete kliknutím na tlačítko .

Vytvorí sa ďalší riadok v zozname ZL. Na tento riadok sa postavíte a cez ponuku tlačítka bežca

 si vyberiete Zápis predmetov, kredity.



Po odkliknutí **Zápis predmetov, kredity** sa otvorí okno, kde sa vyberajú jednotlivé predmety.



Predmety sú rozdelené do troch blokov – Povinné predmety, povinne voliteľné predmety (PVP), výberové predmety (VP). Je potrebné si vždy označiť kategóriu predmetov, do ktorej budete predmety pridávať alebo budete z ponuky odberať.

1. **A - Povinné predmety** – stanovené študijným plánom. Zobrazujú sa podľa ročníkov na základe odporúčaného študijného plánu.
2. **B - Povinne voliteľné predmety** – sú taktiež určené študijným plánom. Program zobrazí PVP odporúčané pre daný rok a študijný program. Samozrejme si môžete vybrať aj z predmetov odporúčaných pre iný rok štúdia zmenou roku štúdia v hlavnej ponuke.
3. **C - Výberové predmety** – výberové predmety sa zobrazia tak ako PVP. V prípade, že si ako výberový predmet chcete vybrať **povinný, povinne voliteľný alebo výberový** predmet iného študijného programu, musíte vedieť, ktorý program má daný predmet v ponuke a v ktorom roku štúdia sa predmet odporúča študovať. Potom na základe týchto informácií si vyberiete príslušný študijný program, rok štúdia a môžete si ho pridať do ZL.

Otvorí sa ponuka predmetov, ktorú rozbalíte kliknutím na šípku a zakliknutím si vyberiete predmety a cez tlačítko **OK** potvrdíte svoje rozhodnutie.

Pridanie predmetov do zápisného listu VSES023

OK X

Fakulta/Univerzita: EF UMB - Ekonomická fakulta

Akademický rok: 2016/2017

Študijný program: FBI_DI n << financie, bankovníctvo a investovanie - (Bakalársky I. st., denná forma)

Časť študijného plánu: SC - Študijná časť

Typ výučby: A - Povinné predmety

Doporučený ročník: 2 - Druhý ročník

Predmety študijného plánu

☑ ☑ | ↕

☑	Blok	Skratka	Názov predmetu	Skratka	Názov	Kredit	Aktuálnos	Semester	Rozsah	Spôsob	Ot.
☑	PPFBI	KEMP-EF/D...	Manažment			5		Z	2P +...	H	^
☑	PPFBI	KFÚ-EF/D_1...	Podnikové financie			6		Z	2P +...	H	
☑	PPFBI	KFÚ* EF/D_1...	Poisťovníctvo			4		L	1P +...	H	
☑	PPFBI	KE-EF/D_1_P...	Právo			5		Z	2P +...	H	
☑	PPFBI	KKMJ* EF/D...	Štatistické metódy v...			5		L	2P +...	H	↓

5 / 13 1 <

Vlastnosti študijného programu